

アクリルパーテーション再加工キャンペーン

不要になったアクリルパーテーション 再加工致します!



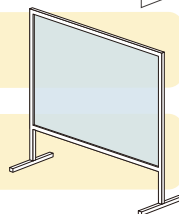
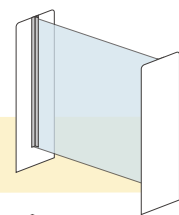
コロナも収束が見えた今、アクリルパーテーションの処分にお困りの方が多くいらっしゃると思います。そこで不要アクリルを再加工し廃棄物を減らし、新たな商品に変えた環境に配慮したサービスを立ち上げました。

このようなことでお困りではないでしょうか？

アクリルパーテーションを資源の有効活用として再利用したいと考えている方。


アクリルパーテーションが不要になり、他の用途で活用したいと考えている方。

廃棄物を減らす持続可能な消費と生産を実現したいと考えている方。



アクリルパーテーションを新たな商品に再加工し、ご提供致します!


A 商品



置き型看板 ※壁付にも可
(社名入/彫り文字)

1台 5,000円(税込)

B 商品



PCスタンド
(社名入/彫り文字)

1台 5,000円(税込)


C 商品



スマホスタンド
(社名入/彫り文字)

3台 5,000円(税込)

D 商品



ゴルフネームタグ(パネルのみ)
(個人名入/彫り文字)

3個 5,000円(税込)

FAXまたはメールでお申し込み頂けます。

- パーテーションは1台につき、1商品加工が必要です。
- パーテーションは弊社にお持ち込みください。回収は致しません。
- パーテーションは一度弊社でお預かりし、寸法、汚れ、破損状況を確認後、ご希望商品、数量に加工させていただきます。
- 料金お支払いは、受付時のお支払いになります。

●アクリルパーテーション再利用申込書

会社名	
担当者名	連絡先
納品先住所	

●お持ち込みのアクリルパーテーションの再加工可能サイズを事前に実測し、下の再利用加工商品希望台数を記入ください。

〈再加工可能サイズ数量出しの記入例〉

再加工商品[A商品]×1台、[B商品]×1台を希望の場合。

手順①：持ち込みパーテーションのパネルサイズを測ります。

手順②：次に再加工商品がお持ちのパネルサイズから幾つ取れるか確認します。

手順③：パネルサイズを確認し、下の台欄に希望台数をご記入ください。

手順②

1台あたりの製作必要サイズ
縦25cm × 横30cm

手順③

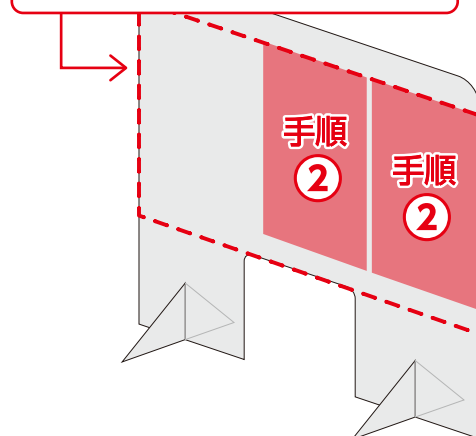
A商品 1台 B商品 1台

※金具が付いた箇所やびび割れ、切れ込み、穴、両面テープ、シート等が貼られていた場所は、再加工出来ません。

手順①

パネルサイズ(再加工可能サイズ)

縦40cm × 横80cm



●再利用加工商品希望台数




A商品

台

1台あたりの製作必要サイズ
縦25cm × 横30cm

1台 / 5,000円(税込)



B商品

台

1台あたりの製作必要サイズ
縦25cm × 横30cm

1台 / 5,000円(税込)




C商品

台

3台あたりの製作必要サイズ
縦25cm × 横30cm

3台 / 5,000円(税込)



D商品

台

3個あたりの製作必要寸法
縦12cm × 横12cm

3個 / 5,000円(税込)